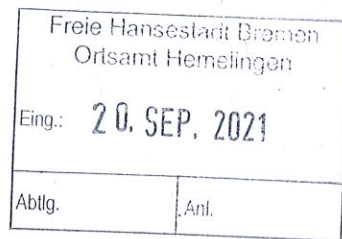




SGFV, Contrescarpe 72, 28195 Bremen
Ortsamt Hemelingen
Herr Hermening - Ortsamtsleiter –
Godehardstraße 19
28309 Bremen.

Auskunft erteilt
Dr. Kirsten Schubert
Zimmer: 11.20
Tel.: (0421) 361-24811
Fax: (0421) 496-9576
E-Mail
kirsten.schubert@gesundheit.bremen.de



Datum Ihres Schreibens: 15.6.21

Mein Zeichen
43-S
(bitte bei Antwort angeben)

Bremen, 31.8.2021

Betreff: Informationen zum aktuellen Sprachstand der Kinder im Stadtteil Hemelingen

Sehr geehrter Herr Hermening,

ich möchte mich für die späte Antwort entschuldigen.

Das Gesundheitsamt Stadt Bremen gibt an, aufgrund des erhöhten Arbeitsaufkommens erst jetzt zu einer Antwort in der Lage zu sein und hat Ihnen die Daten über die Sprachentwicklung der Kinder in Hemelingen in drei Excel-Tabellen zusammengestellt.

Die zusammenfassende Antwort des Gesundheitsamtes Bremen:

Über den ausgewählten Zeitraum der Schuljahre 2018/19, 2019/20 und 2020/21 stellen wir zusammenfassend Folgendes fest:

- Ungefähr 8% der insgesamt untersuchten Kinder kommen über dem Beobachtungszeitraum aus dem Stadtteil Hemelingen (konstant).
- Kein signifikanter Unterschied der Ergebnisse im Vergleich zur Gesamtzahl der Alterskohorte in Bremen und den Kindern aus dem Stadtteil Hemelingen.
- Im Vergleich der zitierten Schuljahre untereinander liegen keine signifikanten Ergebnisänderungen innerhalb des Stadtteils Hemelingen vor.

Ich hoffe hiermit Ihre Fragen beantwortet zu haben und stehe Ihnen gerne für Rückfragen zur Verfügung.

Mit freundlichen Grüßen

Im Auftrag

A handwritten signature in blue ink, appearing to read 'Schubert', with a long horizontal flourish extending to the right.

Dr. Kirsten Schubert

Schuljahr	Gesamtanzahl Kinder	davon Stadtteil Hemelingen	Prozent
2018/2019	4693	360	8%

Schuljahr	Geschlecht	Anzahl	Prozent
2018/2019	M	179	50%
2018/2019	W	181	50%
		360	100%

Sprach- und Sprechbefund gesamt aus Präposition, Plural, Pseudowörter, Artikulation Heme

Schuljahr	Geschlecht	Gesund	Prozent	Befund ohne erforderliche Maßnahme	Prozent	Arztverweisung
2018/2019	M	83	46%	44	25%	9
2018/2019	W	97	54%	50	28%	12
		180	50%	94	26%	21

Deutschkenntnisse nach Geschlecht: gesamt

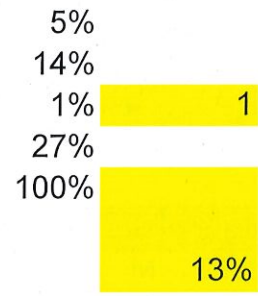
Schuljahr	Geschlecht	nicht/keine	Prozent	radebrechend/kaum	Prozent	erhebliche Fehler
2018/2019	M	76	3%	207	8%	380
2018/2019	W	93	4%	166	7%	303
		169	4%	373	8%	683

Deutschkenntnisse nach Geschlecht: Hemelingen

Schuljahr	Geschlecht	nicht/keine	Prozent	radebrechend/kaum	Prozent	erhebliche Fehler
2018/2019	M	7	4%	14	8%	40
2018/2019	W	7	4%	15	8%	36
		14	4%	29	8%	76

Schuljahr	Geschlecht	Empfehlungen zur Therapie als Ergebnis der SEU (SGB V)?	Logopädie	Anzahl	Prozent	
2018/2019	M	J		2	1%	
2018/2019	M	J	J	16	4%	4
2018/2019	M	J	N	24	7%	
2018/2019	M	N		40	11%	
2018/2019	M	N	J	21	6%	6
2018/2019	M	N	N	76	21%	
2018/2019	W	J		2	1%	
2018/2019	W	J	J	8	2%	2

2018/2019	W	J	N	18
2018/2019	W	N		50
2018/2019	W	N	J	5
2018/2019	W	N	N	98
				360



lingen

Prozent	Kind in Behandlung	Prozent	fehlt, nicht durchführbar	Prozent	Angabe fehlt	Prozent	Anzahl	Prozent
5%	35	20%	8	4%	0	0%	179	100%
7%	14	8%	8	4%	0	0%	181	100%
6%	49	14%	16	4%	0	0%	360	100%

Prozent	leichte Fehler	Prozent	fehlerfrei	Prozent	Mutters sprache	Prozent	nicht erhebbar	Prozent
15%	314	13%	149	6%	1313	54%	15	1%
14%	311	14%	153	7%	1202	54%	11	0%
15%	625	13%	302	6%	2515	54%	26	1%

Prozent	leichte Fehler	Prozent	fehlerfrei	Prozent	Mutters sprache	Prozent	nicht erhebbar	Prozent
22%	19	11%	2	1%	96	54%	1	1%
20%	26	14%	6	3%	90	50%	1	1%
21%	45	13%	8	2%	186	52%	2	1%

Anteil Empfehlung Logopädie von
Gesamtempfehlungen zu SGB V Therapie
(Fortführung oder neue Empfehlung)

Angabe fehlt	Prozent	Anzahl	Prozent
0	0%	2454	100%
0	0%	2239	100%
0	0%	4693	100%

Angabe fehlt	Prozent	Anzahl	Prozent
0	0%	179	100%
0	0%	181	100%
0	0%	360	100%



Schuljahr	Gesamtanzahl Kinder	davon Stadtteil Hemelingen	Prozent
2019/2020	4849	428	9%

Schuljahr	Geschlecht	Anzahl	Prozent
2019/2020	M	219	51%
2019/2020	W	209	49%
		428	100%

Sprach- und Sprechbefund gesamt aus Präposition, Plural, Pseudowörter, Artikulation H

Schuljahr	Geschlecht	Gesund	Prozent	Befund Ohne Maßnahme	Prozent	Arztverweisung
2019/2020	M	85	39%	62	28%	25
2019/2020	W	105	50%	53	25%	21
		190	44%	115	27%	46

Deutschkenntnisse nach Geschlecht: gesamt

Schuljahr	Geschlecht	nicht/keine	Prozent	radebrechen d/kaum	Prozent	erhebliche Fehler
2019/2020	M	89	4%	244	10%	426
2019/2020	W	61	3%	189	8%	408
		150	3%	433	9%	834

Deutschkenntnisse nach Geschlecht: Hemelingen

Schuljahr	Geschlecht	nicht/keine	Prozent	radebrechen d/kaum	Prozent	erhebliche Fehler
2019/2020	M	16	7%	16	7%	48
2019/2020	W	8	4%	20	10%	42
		24	6%	36	8%	90

Schuljahr	Geschlecht	Empfehlungen zur Therapie als Ergebnis der SEU (SGB V)?	Logopädie	Anzahl	Prozent
2019/2020	M	J	J	12	3%
2019/2020	M	J	N	44	10%
2019/2020	M	N	J	29	7%
2019/2020	M	N	N	134	31%
2019/2020	W	J	J	9	2%
2019/2020	W	J	N	33	8%
2019/2020	W	N	J	17	4%
2019/2020	W	N	N	150	35%

428 100%

16%

emelingen

Prozent	Kind in Behandlung	Prozent	fehlt, nicht durchführbar	Prozent	Angabe fehlt	Prozent	Anzahl	Prozent
11%	34	16%	13	6%	0	0%	219	100%
10%	22	11%	8	4%	0	0%	209	100%
11%	56	13%	21	5%	0	0%	428	100%


Prozent	leichte Fehler	Prozent	fehlerfrei	Prozent	Muttersp rache	Prozent	nicht erhebbar	Prozent
17%	306	12%	84	3%	1324	53%	16	1%
17%	299	13%	131	6%	1261	53%	11	0%
17%	605	12%	215	4%	2585	53%	27	1%

Prozent	leichte Fehler	Prozent	fehlerfrei	Prozent	Muttersp rache	Prozent	nicht erhebbar	Prozent
22%	24	11%	4	2%	106	48%	5	2%
20%	22	11%	6	3%	111	53%	0	0%
21%	46	11%	10	2%	217	51%	5	1%

Anteil Empfehlung Logopädie von
Gesamtempfehlungen zu SGB V Therapie
(Fortführung oder neue Empfehlung)

Angabe fehlt	Prozent	Anzahl	Prozent
0	0%	2489	100%
0	0%	2360	100%
<u>0</u>	<u>0%</u>	<u>4849</u>	<u>100%</u>

Angabe fehlt	Prozent	Anzahl	Prozent
0	0%	219	100%
0	0%	209	100%
<u>0</u>	<u>0%</u>	<u>428</u>	<u>100%</u>



Schuljahr	Gesamtanzahl Kinder	davon Stadtteil Hemelingen	Prozent
2020/2021	4836	419	9%

Schuljahr	Geschlecht	Anzahl	Prozent
2020/2021	M	225	54%
2020/2021	W	194	46%
		419	100%

Sprach- und Sprechbefund gesamt aus Präposition, Plural, Pseudowörter, Artikulation Hemeling

Schuljahr	Geschlecht	Gesund	Prozent	Befund ohne Maßnahme	Prozent	Arztverweisung	Prozent
2020/2021	M	92	41%	58	26%	22	10%
2020/2021	W	105	54%	54	28%	10	5%
		197	47%	112	27%	32	8%

Deutschkenntnisse nach Geschlecht: gesamt

Schuljahr	Geschlecht	nicht/keine	Prozent	radebrechend /kaum	Prozent	erhebliche Fehler	Prozent
2020/2021	M	69	3%	181	7%	406	16%
2020/2021	W	52	2%	159	7%	356	15%
		121	3%	340	7%	762	16%

Deutschkenntnisse nach Geschlecht: Hemelingen

Schuljahr	Geschlecht	nicht/keine	Prozent	radebrechend /kaum	Prozent	erhebliche Fehler	Prozent
2020/2021	M	7	3%	17	8%	49	22%
2020/2021	W	8	4%	13	7%	33	17%
		15	4%	30	7%	82	20%

Schuljahr	Geschlecht	Empfehlungen zur Therapie als Ergebnis der SEU (SGB)	Logopädie	Anzahl	Prozent	
2020/2021	M	J	J	18	4%	4%
2020/2021	M	J	N	46	11%	
2020/2021	M	N	J	30	7%	7%
2020/2021	M	N	N	131	31%	
2020/2021	W			1	0%	
2020/2021	W	J		1	0%	
2020/2021	W	J	J	6	1%	1%
2020/2021	W	J	N	22	5%	

2020/2021	W	N		1
2020/2021	W	N	J	17
2020/2021	W	N	N	146
				<u>419</u>

0%
4% 4%
35%
100% 16% Anteil Er

an

Kind in Behandlung	Prozent	fehlt, nicht durchführbar	Prozent	Angabe fehlt	Prozent	Anzahl	Prozent
43	19%	10	4%	0	0%	225	100%
18	9%	6	3%	1	1%	194	100%
61	15%	16	4%	1	0%	419	100%

leichte Fehler	Prozent	fehlerfrei	Prozent	Muttersprache	Prozent	nicht erhebbar	Prozent	Angabe fehlt
383	15%	127	5%	1311	52%	36	1%	1
355	15%	146	6%	1235	53%	17	1%	2
738	15%	273	6%	2546	53%	53	1%	3

leichte Fehler	Prozent	fehlerfrei	Prozent	Muttersprache	Prozent	nicht erhebbar	Prozent	Angabe fehlt
35	16%	12	5%	98	44%	7	3%	0
29	15%	9	5%	100	52%	2	1%	0
64	15%	21	5%	198	47%	9	2%	0

mpfehlung Logopädie von Gesamtempfehlungen zu SGB V Therapie (Fortführung oder ne

Prozent	Anzahl	Prozent
0%	2514	100%
0%	2322	100%
0%	<u>4836</u>	100%

Prozent	Anzahl	Prozent
0%	225	100%
0%	194	100%
0%	<u>419</u>	100%

ue Empfehlung)